

3. Крупные российские медиахолдинги создадут альянс по продаже телевизионной рекламы // Коммерсант. – Режим доступа: <http://www.kommersant.ru/doc/2949619>.

4. Крюкова, С. В. Изучение кадрового состава редакций печатных СМИ Белгородской области / С.В. Крюкова, И.В. Микулина // Ученые записки Орловского государственного университета. – 2013. – № 2 (52). – С. 82-87.

5. Медиа-холдинг «Престиж-Медиа». – Режим доступа: <https://belgorod.hh.ru/employer/915001>.

6. Парфенова, А. Это поспособствует более четкому учету всех выходящих реклам / А. Парфенова // Коммерсант. – Режим доступа: <http://www.kommersant.ru/doc/2949752>.

7. Понятие холдинга // Коммерсант. – Режим доступа: <http://www.kommersant.ru/doc/2949752>.

КАЧЕСТВО ЖИЗНИ НАСЕЛЕНИЯ КАК ЭКОНОМИЧЕСКАЯ КАТЕГОРИЯ (НА ПРИМЕРЕ НИУ «БЕЛГУ»)

А.А. Изварин,

*проректор по экономике и финансам
НИУ «БелГУ»*



М.В. Пастюк,

*аспирант кафедры социальных технологий
НИУ «БелГУ»*



Качество жизни населения рассматривается как характеристика условий жизнедеятельности людей и является, по сути, отражением степени удовлетворения населением своих потребностей. В самой упрощенной форме качество жизни населения может быть рассмотрено как совокупность социальных и экономических показателей в рамках данной структуры. Предпринята попытка критически оценить экономический аспект качества жизни студентов и сотрудников НИУ «БелГУ».

Ключевые слова: качество жизни населения, экономическая категория, средняя заработная плата, денежные доходы, стипендия, работник, студент.

QUALITY OF LIVING OF THE POPULATION AS AN ECONOMIC CATEGORY (ON THE EXAMPLE OF BELGOROD NATIONAL RESEARCH UNIVERSITY)

A. Izvarin, *vice-Rector for economics and finance of Belgorod National Research University*

M. Pastyuk, *postgraduate student of the Department of Social Technologies of Belgorod National Research University*

The quality of life of the population as a characteristic of living conditions of people and is in fact a reflection of the extent to which the population meets its needs. In the most simplified form, the quality of life of the population can be considered as a combination of social and economic indicators within the framework of this structure. The attempt to critically assess the economic aspect of the quality of life of students and employees of Belgorod National Research University.

Keywords: quality of life of the population, economic category, average wages, cash income, scholarship, employee, student.

Качество жизни населения является основным показателем развитости и успешности социально-экономического совершенствования страны. Под качеством жизни понимается сатисфакция населения по множеству показателей потребностей и интересов [1], среди которых: духовное богатство, уровень материального состояния, качество окружающей среды, уровень здоровья, состояние безопасности, удовлетворенность жизнью.

Качество жизни населения рассматривается как характеристика условий жизнедеятельности людей и является, по сути, отражением степени удовлетворения населением своих потребностей. В самой упрощенной форме качество жизни населения может быть рассмотрено как совокупность социальных и экономических показателей в рамках данной структуры. В данной статье предпринята попытка критически оценить экономический аспект качества жизни студентов и сотрудников НИУ «БелГУ».

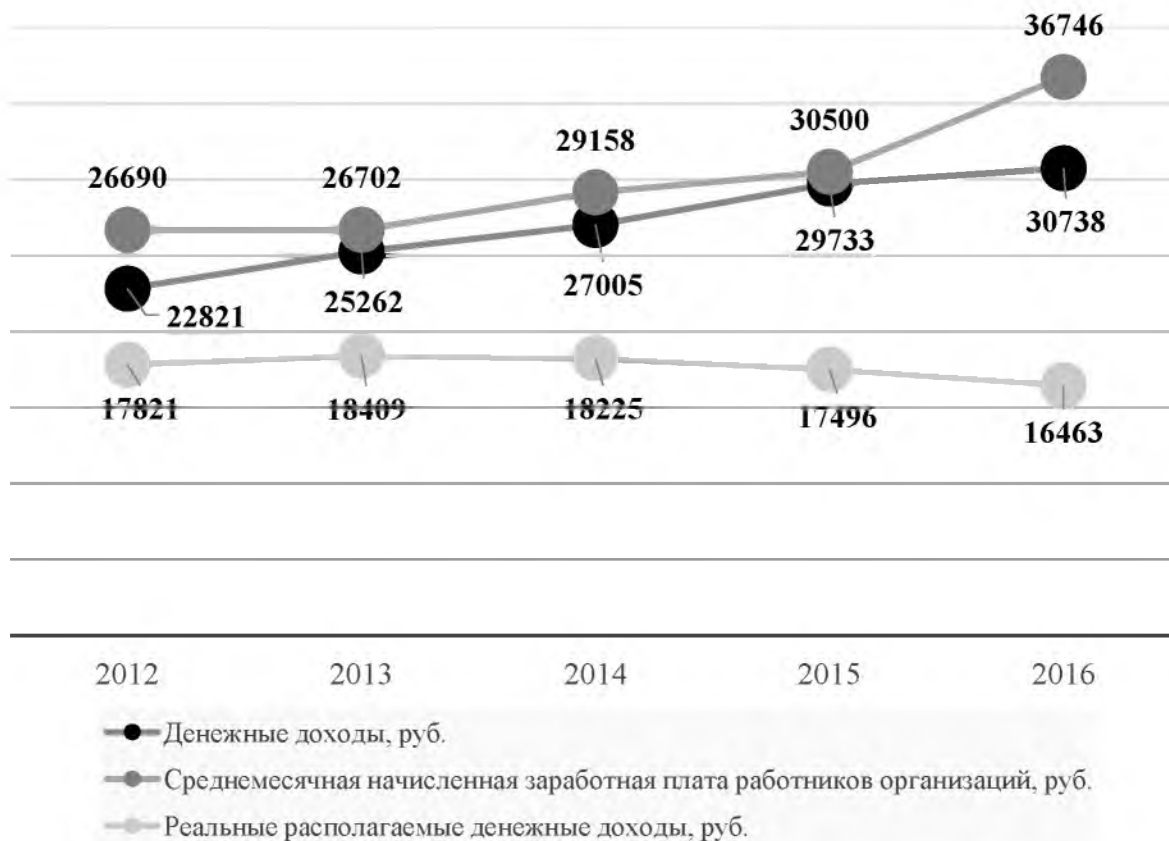


Рисунок 1. Социально-экономическое положение Российской Федерации

Ниже приведена таблица с информацией о размере стипендии в НИУ «БелГУ» в 2013-2017 годах.

Таблица 1

Размер стипендии в НИУ «БелГУ» *

Стипендия	2013 – 2014 уч. г., руб.	2014 – 2015 уч. г., руб.	2015 – 2016 уч. г., руб.	2016 – 2017 уч. г., руб.
Государственная академическая стипендия бакалавров, специалистов, магистрантов:				
• 100%;	1 400	1500	1600	1800
• 125%;	1 750	1875	2000	2250
• 150%.	2 100	2250	2400	2700
Государственная социальная стипендия	2 100	2250	2400	2700
Государственная социальная стипендия увеличенного размера	6 700	6700	7100	10700
Государственная стипендия аспирантам;	2637	2800	3000	3500
• обучающимся за счет бюджетных отчислений федерального бюджета по программам подготовки научно-педагогических кадров				

<ul style="list-style-type: none"> • обучающимся за счет бюджетных отчислений федерального бюджета, выполняющих научно-исследовательские работы, относящиеся к физико-математическим, химическим, биологическим, техническим, сельскохозяйственным или медицинским отраслям наук или наукам о Земле, согласно перечню, установленному приказом Министерства образования и науки Российской Федерации от 24 августа 2012 № 654 	6330	6700	7100	7700
Государственная стипендия докторантам: <ul style="list-style-type: none"> • обучающимся за счет бюджетных отчислений федерального бюджета, по программам подготовки научно-педагогических кадров • обучающимся за счет бюджетных отчислений федерального бюджета, выполняющих научно-исследовательские работы, относящиеся к физико-математическим, химическим, биологическим, техническим, сельскохозяйственным или медицинским отраслям наук, или наукам о Земле, согласно перечню, установленному приказом Министерства образования и науки Российской Федерации от 24 августа 2012 № 654. 	4000	4200	4500	4800
	10000	10500	11100	11800
Государственная стипендия ординаторам и интернам	6717	7100	7500	8200

*Данные предоставлены центром социального развития НИУ «БелГУ»

Государственная академическая стипендия бакалавров, специалистов, магистрантов и государственная социальная стипендия увеличились на 28,5% в 2016-2017 учебном году по сравнению с 2013-2014 учебным годом. Государственная социальная стипендия увеличенного размера выросла на 59,7% за тот же отчетный период. Стипендия аспирантов увеличилась на 32,7% (для научно-педагогических кадров) и на 21,6% (для выполняющих научно-исследовательские работы, относящиеся к физико-математическим, химическим, биологическим, техническим, сельскохозяйственным или медицинским отраслям наук или наукам о Земле). Государственная стипендия докторантов выросла на 20% и 18% соответственно. Государственная стипендия ординаторам и интернам увеличилась на 22% (рис. 2).

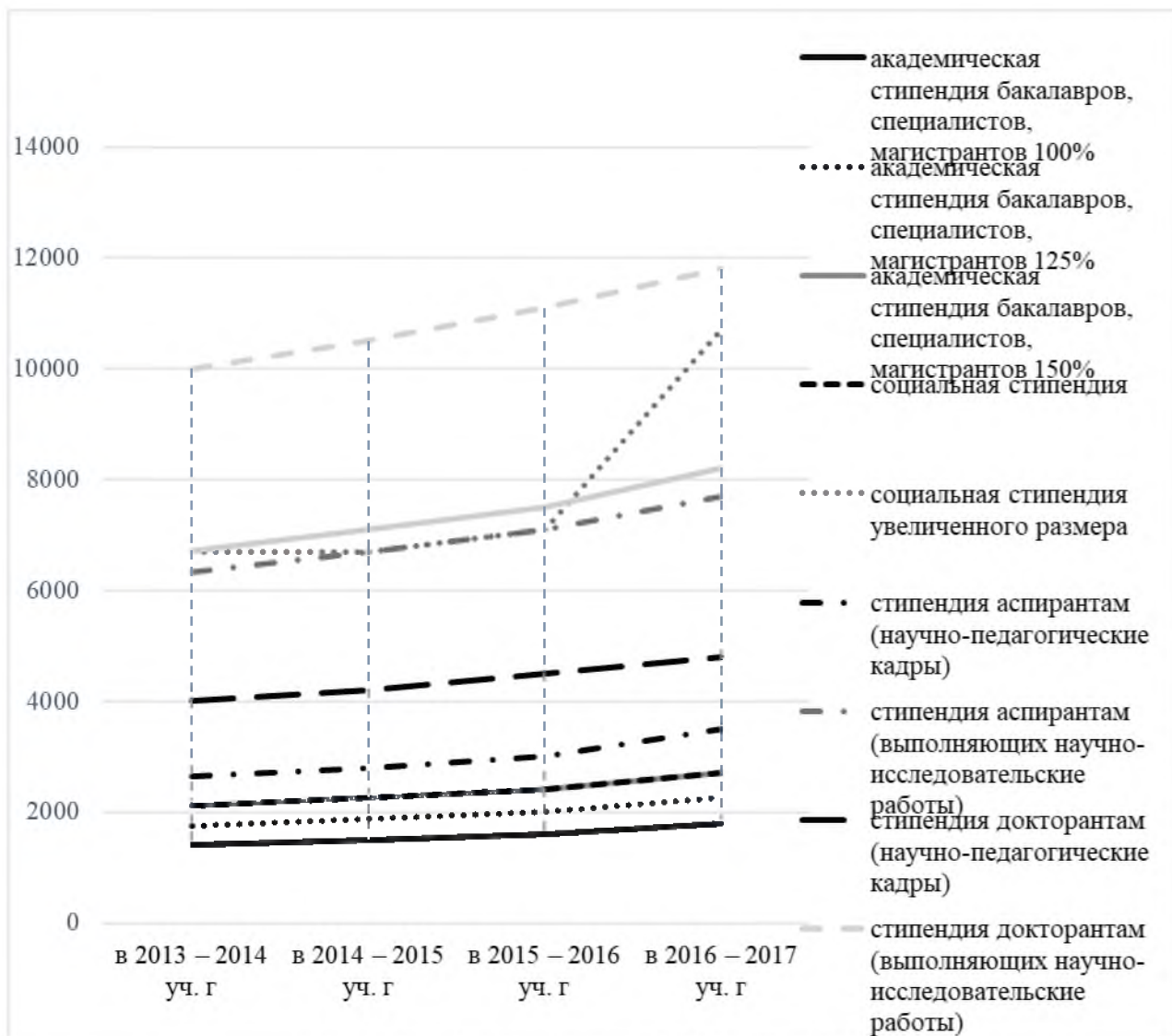
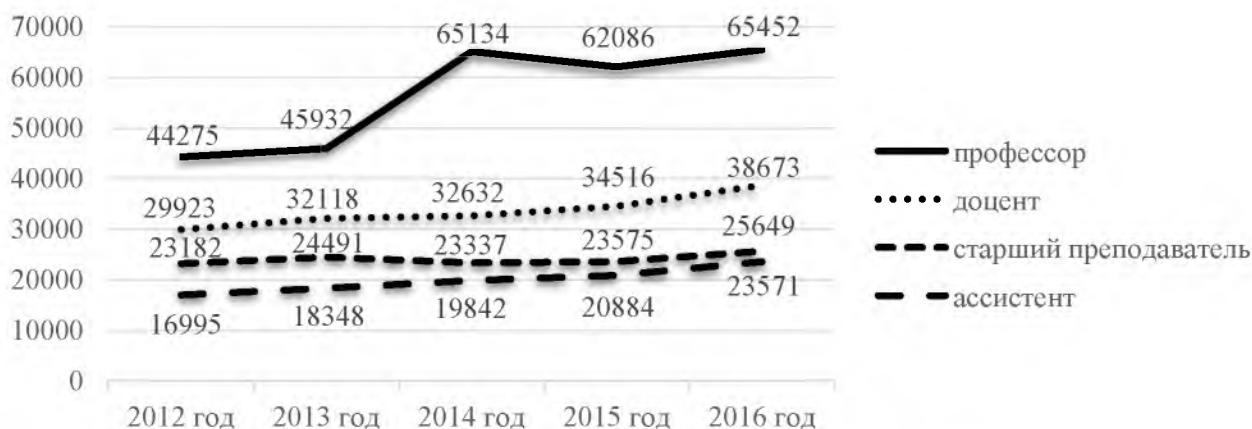


Рисунок 2. Стипендии НИУ «БелГУ»

Средняя заработная плата всего персонала в динамике с 2012 по 2016 годы выросла на 30,9%: с 23 931 до 31 327 рублей. Средняя заработная плата административно-управленческого персонала выросла на 9,8%: с 34 427 до 37 808 рублей, учебно-вспомогательного персонала – на 7,5%: с 15 412 до 16 571 рубля, прочего вспомогательного аппарата – на 43,9%: с 10 586 до 15 243 рублей, профессорско-преподавательского состава на 44,9%: с 28 768 до 41 688 рублей (рис. 3). Следует отметить, что средняя зарплата всего персонала вуза выше на 1,1%, чем в целом по Российской Федерации.



*Данные предоставлены отделом труда и заработной платы НИУ «БелГУ»

Рисунок 3. Средняя заработная плата профессорско-преподавательского состава НИУ «БелГУ» в динамике с 2012 по 2016 гг., руб.*

Стратегически важная задача НИУ «БелГУ» – улучшить качество жизни студентов и сотрудников вуза и создать необходимые условия для того, чтобы они имели достойную стипендию и оплачиваемую работу, жилье, возможности для поддержания здоровья и получения образования.

Важнейшим стратегическим направлением социально-экономического развития вуза, обозначенным в Программе развития федерального государственного автономного образовательного учреждения высшего профессионального образования «Белгородский государственный национальный исследовательский университет» на 2010-2019 годы, является создание необходимых условий для эффективного использования человеческого потенциала, выраженного в повышении уровня ответственности каждого работника и студента вуза за достижение конкретных результатов, способствующих укреплению позиций университета среди ведущих вузов страны. Всё это приведет к укреплению духовного богатства человека, повышению уровня материального благосостояния, улучшению качества окружающей среды, укреплению здоровья, улучшению уровня безопасности, удовлетворенностью жизнью и т.д.

СПИСОК ЛИТЕРАТУРЫ

1. Программа развития федерального государственного автономного образовательного учреждения высшего профессионального образования «Белгородский государственный национальный исследовательский университет» на 2010-2019 годы. – Режим доступа: <http://niu.bsu.edu.ru/niu/files/NIU.pdf>