

а) учебную и внеаудиторную работу со студентами, направленную на формирование у них знаний и умений в области общения и взаимодействия с людьми, становление положительного эмоционального настроя на взаимодействие;

б) совокупность диалогических и деятельностных методов организации педагогической работы;

в) комплекс диагностических методик для выявления динамики формирования ценностного отношения к человеку.

В студенческие годы целостность протекания процессов личностного и профессионального развития обусловлена значимостью этого возрастного этапа в становлении жизненно-, профессионально-, социально-, лично-ценностных ориентаций.

Очевидно, что в современной ситуации возникает противоречие – на уровне системы образования в целом – рассогласованность между высокими требованиями к личностному и профессиональному самоопределению выпускника-экономиста и отсутствием разработанных методик и программ системного формирования ценностных отношений и экономической культуры.

Поэтому, к современной системе профессионального образования предъявляются требования, связанные с созданием условий для формирования ценностных отношений личности к другому человеку, готовности этой личности к самосовершенствованию и самообразованию, обеспечения высокого уровня ее профессиональной компетентности, мобильности и адаптированности в быстроменяющейся социокультурной и образовательной среде.

Таким образом, для эффективной организации процесса профессиональной подготовки будущих экономистов и менеджеров в целом, и формирования у них ценностных отношений к человеку, в частности, необходима реализация целого ряда подходов, разработанных современной педагогической и психологической наукой.

Литература

1. Викторов О.Н. Ценностные ориентации студенческой молодежи: Опыт работы. Чебоксары: ЧТУ, 2002. 127 с.

2. Вильданова Ф.З. Образовательное пространство как источник саморазвития личности студента. //Прикладная психология. 2005, №5/6. С. 131-134.

3. Гаврилюк В.В., Трикоз Н.А. Динамика ценностных ориентаций в период социальной трансформации // Социологические науки, 2006, № 3. С.96-104.

4. Казаренков В.И., Казаренкова Т.Б. Высшая школа как социально-педагогическое взаимодействие // Педагогика, 2007, № 5. С. 64-69.

ТОРГОВЫЕ ОТНОШЕНИЯ АНДСКОГО СООБЩЕСТВА, РЕСПУБЛИКИ ЭКВАДОР С РОССИЙСКОЙ ФЕДЕРАЦИЕЙ

*Лема Авила Д.М., Е.Ф. Прокушев
г. Белгород, Россия*

Развитие международного сотрудничества между РФ и Эквадором обусловлено также активной позицией государств в различного рода союзах, соглашениях и организациях, целью которых в том числе является и таможенное сотрудничество и взаимодействие. Если отдельно исследовать взаимодействие Латинской Америки и РФ, то можно увидеть, что в 2009 году, торговля между Андским Сообществом и Россией, достигла 1.130 млн. долларов США, увеличивая снижение на 112 млн. долларов США в 2009 г., которые представляют 9 процентов относительно торговли предыдущего 2008 года (1.242 миллионы долларов). Более четко данная ситуация отражена в табл. 1.

Коммерческий обмен стран Андского сообщества с Россией*
За 2000 – 2009 гг.

(млн. долл. США)

Страна	2000 г.	2001 г.	2002 г.	2003 г.	2004 г.	2005 г.	2006 г.	2007 г.	2008 г.	2009 г.
Коммерческий Обмен										
Андские Страны	310	396	445	458	546	743	822	863	1 242	1 130
Боливия	3	1	2	1	2	5	5	3	5	4
Колумбия	106	101	123	79	137	213	173	182	298	240
Эквадор	157	234	260	307	335	428	536	521	702	654
Перу	44	60	60	71	72	96	108	156	237	232

Источник: Общий секретариат Андского сообщества, Интегрированная Система Внешней Торговли.

Объемы взаимной торговли стран андского сообщества с России последовательно возрастают, а именно с 310 млн. долл. США в 2000 году до 1130 млн. долл. При это темп годового прироста составил 14%.

Это же можно проследить и по графику коммерческого обмена между странами Андского сообщества и Россией за период с 2000 до 2009 года (рис. 1).

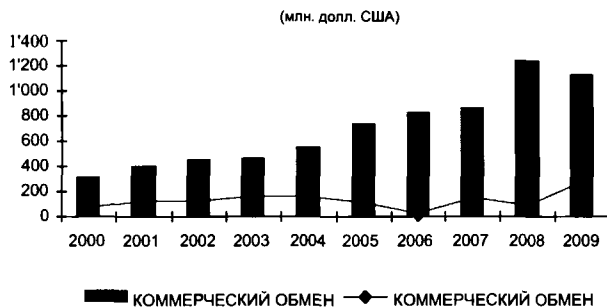


Рис. 1. Коммерческий обмен стран Андского сообщества и РФ

О развитии торговых взаимоотношений между РФ и Республикой Эквадор можно также судить, анализируя торговый баланс стран Андского сообщества и РФ, где явно прослеживается то факт, что лидирующее положение во внешней торговле занимает именно Эквадор (табл. 2.).

Таблица 2

Торговый баланс стран Андского сообщества с Россией
за 2000 – 2009 гг.

(млн. долл. США)

Страна	2000 г.	2001 г.	2002 г.	2003 г.	2004 г.	2005 г.	2006 г.	2007 г.	2008 г.	2009 г.
ТОРГОВЫЙ БАЛАНС FOB-CIF										
Андские Страны	76	121	126	164	159	108	27	149	89	273
Боливия	-2	0	0	0	1	1	1	1	1	-1
Колумбия	3	3	-41	-7	-27	-65	-64	-34	-112	-85
Эквадор	82	115	179	213	207	205	157	303	393	540
Перу	-6	4	-12	-42	-22	-33	-67	-121	-193	-181

Источник: Общий секретариат Андского сообщества, Интегрированная Система Внешней Торговли.

* Анализ по данным КАН 2009 г.

Динамику развития отношений между Андским сообществом и Российской Федерацией можно также проследить по статистике экспортных операций. Андский экспорт в Россию в 2009 году составил 702 миллиона долларов США. В течение последних десяти лет андский экспорт к России растет, средний годовой прирост составил около 14 % (табл. 3 и рис. 2).

Таблица 3

Экспорт стран Андского сообщества в Россию*
за 2000 – 2009 гг.

(млн. долл. США)

Ра7я	2000 г.	2001 г.	2002 г.	2003 г.	2004 г.	2005 г.	2006 г.	2007 г.	2008 г.	2009 г.
Экспорт FOB										
Андские Страны	193	259	286	311	353	426	424	506	666	702
Боливия	0,3	0,1	1	1	2	3	3	2	3	2
Колумбия	55	52	41	36	55	74	55	74	93	77
Эквадор	120	175	220	260	271	317	346	412	548	597
Перу	19	32	24	14	25	32	21	18	22	26

Источник: Общий секретариат Андского сообщества, Интегрированная Система Внешней Торговли

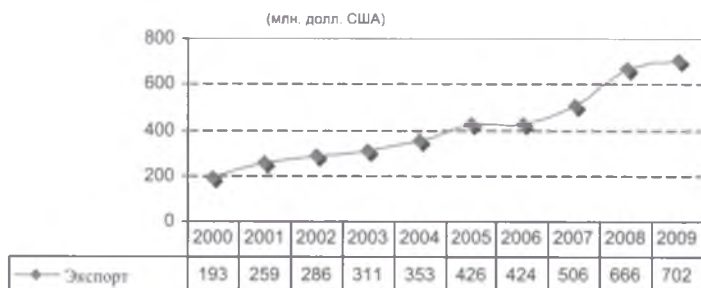


Рис. 2. Экспорт стран Андского сообщества в Россию**

Исходя из приведенных выше данных, можно четко установить, что главный андский экспортер в Россию – Эквадор. В 2009, экспорт этой страны в Россию достиг 597 миллионов долларов США, которые составили 85,1 % андского экспорта в Российскую Федерацию. За ним следует Колумбия, Перу и, в конце концов, Боливия с 11, 3,7 и 0,2 процентами соответственно (рис. 3).



Рис. 3. Экспорт стран Андского сообщества в РФ

* Анализ Экспорта из Андского Сообщества в Россию 2009г.

** Экспорт из Андского Сообщества в Россию 2009г.

Эквадор, благодаря удобному географическому расположению и климату, является страной благоприятной для производства большого количества фруктов, а также цветов и других продуктов. Последние события овощного кризиса в Европе показали, что Эквадор является первой в списке стран, откуда Россия готова импортировать овощи и фрукты.

Главные продукты экспорта Эквадора:

- 6) Бананы;
- 7) Розы;
- 8) Концентраты и зерна кофе и др.

Для сравнения:

- основные продукты экспорта из Боливии: Бразильские орехи (свежие или сушеные); кофе в зернах;
- продукты экспорта из Колумбии: Розы; концентраты кофе; свежие Гвоздики;
- продукты экспорта Перу: свежий виноград; кофе; каракатицы, кальмары, замороженные, сухие, соленые или в рассоле.

Россия, в свою очередь, является активным импортером в страны Латинской Америки. Импорт Андского Сообщества, происходящий из России, достиг 429 миллионов долларов в 2009 году. В течение последних десяти лет андский импорт растет в среднем за год по 13,9% (табл. 4. и рис. 4.)

Таблица 4

Импорт стран Андского сообщества из России*
За 2000 – 2009 гг.

(млн. долл. США)

Страна	2000 г.	2001 г.	2002 г.	2003 г.	2004 г.	2005 г.	2006 г.	2007 г.	2008 г.	2009 г.
Импорт CIF										
Андские Страны	117	137	160	147	193	317	397	357	576	429
Боливия	2	1	1	0	1	2	2	1	2	2
Колумбия	52	49	82	43	82	139	118	108	205	163
Эквадор	38	60	41	47	64	112	189	109	154	57
Перу	25	28	36	57	47	65	87	139	215	207

Источник: Общий секретариат Андского сообщества, Интегрированная Система Внешней Торговли

(млн. долл. США)




Рис. 4. Импорт стран Андского сообщества из России*

* Анализ Импорта из Андского Сообщества в Россию 2009.

* Импорт из Андского Сообщества в Россию 2009 г.

Перу – андская страна, которая регистрирует самый большой уровень импорта, происходящего из России в последние 3 года. В 2009, покупки этой страны составили 207 миллионов долларов, которые представляют 48 процентов андского импорта с российского рынка. За ним следует Колумбия, Эквадор и Боливия с долями участия 38, 13 и 1 процента соответственно (рис. 5).

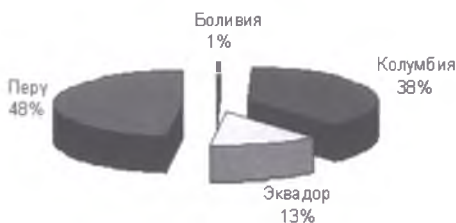


Рис. 5. Доля импорта стран Андского сообщества из России за 2009 г.

Учитывая особенности торговых отношений, стоит указать, какие товары наиболее активно поставляются в андские страны.

Главные продукты импорта Перу: мочевина, даже в водянистом растворе, с процентным содержанием азота, верхнего или равного 45 %, но нижний или равный 46 % в весе (качество удобрения); пшеница, исключая твердую пшеницу для посева; минеральные или химические удобрения, которые содержали бы нитраты и фосфаты.

Главные продукты импорта Боливии: Сульфаты меди; Инструменты и устройства геодезии, топографии, межевания, гидрографии, океанографии, гидрологии, метеорология, исключая электрические или электронные.

Главные продукты импорта Колумбии: вертолеты грузоподъемностью > 2.000 кг; нитрат аммония, даже в водянистом растворе; Хлорид калия, с содержанием калия, верхним или равным 22%, но нижний или равный 62% в весе, выраженном в оксиде калия (в качестве удобрения).

Главные продукты импорта Эквадора: Мочевина, даже в водянистом растворе, с процентным содержанием азота, верхнего или равного 45 %, но нижний или равный 46% в весе (в качестве удобрения); Gasoils (дизельное топливо); Нитрат аммония, даже в водянистом растворе.

Таким образом, Россия является активным поставщиком удобрений в старны Латинской Америки, в свою очередь, получая продукты сельского хозяйства (табл. 5 и 6).

Таблица 5

Главные продукты экспорта Андского сообщества в Россию

(млн. долл. США)

Код	Продукты	2009г.	% участие в общем количестве
Андские Страны		655,0	93,4%
1 08030012	Бананы тип «cavendish valery»	472,6	67,4%
2 06031100	Розы	115,1	16,4%
3 21011100	Extractos, концентраты кофе	41,0	5,8%
4 08061000	Свежие ягоды винограда	10,7	1,5%
5 06031290	Свежие гвоздики	10,0	1,4%
6 09011190	Кофе, не поджаривая	5,5	0,8%

Источник: Общий секретариат Андского сообщества, Интегрированная Система Внешней Торговли

Основные товары импорта Андского сообщества из России

(млн. долл. США)

Страна	Код	Продукты	2009 г.	% участие в общем количестве
Андские Страны			356,7	83,2%
	1 31021010	Мочевина, даже в водянстом растворении, С процентным содержанием азота, верхнего или равного 45 %, но нижний или равный 46 % в весе (качество удобрение),	119,7	27,9%
	2 88021200	Вертолеты веса в пустоте > 2.000 кг	70,2	16,4%
	3 31023000	Нитрат аммония, даже в водянстом растворении	63,3	14,8%
	4 10019020	Пшеница	32,1	7,5%
	5 31042010	Хлорид калия, С содержанием калия, верхним или равным 22 %, но нижний или равный 62 % в весе, выраженном в оксиде калия (качество удобрение)	25,5	5,9%
	6 31055100	минеральные или химические ручательства, которые содержат нитраты и фосфаты	23,2	5,4%
	7 27101921	Gasols (дизельное топливо)	12,7	3,0%
	8 88033000	Части из самолетов и вертолетов	10,0	2,3%

Источник: Общий секретариат Андского сообщества, Интегрированная Система Внешней Торговли

Таким образом, можно четко проследить, что отношения между Эквадором и РФ имеют достаточно долгую и успешную историю. Будучи членом Андского сообщества, Эквадор занял активную позицию во взаимоотношениях с Россией, подготавливая почву для двустороннего сотрудничества. Эквадор является одним из основных поставщиков цветов, кофе, бананов, а также консервированных фруктов, в то время как Россия снабжает его минимальными удобрениями для успешного ведения сельского хозяйства. Однако стоит отметить, что более активным импортером из России является Перу, что говорит о возможности расширения взаимодействия в области торгового сотрудничества между Россией и Эквадором и, как следствие, укрепление дипломатических отношений между странами. Кроме того, развитие таможенного сотрудничества и последние соглашения, подписанные в данной сфере, позволяют говорить о тенденции к увеличению торгового оборота между Россией и Эквадором.

Литература

- 1 Даниэль Идрово «Анализ рынка между Эквадором и Россией», / Кито-Эквадор 2009г. Официальный сайт «ENGIM» Электронный ресурс – режим доступа: www.manosunidas.ec (свободный)
- 2 Информационный бюллетень Посольства Эквадора в РФ. – 2010.
- 3 Марио Харамильо Паредес «Эквадор внешняя торговля» / Официальный сайт «Университета Azuay (Эквадор)» 2010г., Электронный ресурс – режим доступа: www.uazuay.edu.ec (свободный)
- 4 Мауро Асево «Проект андский конкурентоспособности», / Мауро Асево – Кито – Эквадор 2009г.
- 5 Андское сообщество: Боливия, Колумбия, Эквадор, Перу. [Электронный ресурс] / Официальный сайт – режим доступа: www.comunidadandina.org – свободный.
- 6 Общественного информационного агентства Эквадора, [Электронный ресурс] / Официальный сайт – режим доступа: www.andes.info.ec/ – свободный.
- 7 ОМС, Всемирная организация торговли проанализировала экономическую ситуацию в Эквадоре [Электронный ресурс] // режим доступа: <http://rusecuador.ru>
- 8 Посольство Эквадора в России, [Электронный ресурс] / Официальный сайт – режим доступа: www.embajada-ecuador.ru – свободный.

РАЗРАБОТКА ПУТЕЙ СОВЕРШЕНСТВОВАНИЯ ДАЛЬНЕЙШЕГО РАЗВИТИЯ СТРАТЕГИИ ЭКОНОМИКИ В УСЛОВИЯХ ГЛОБАЛИЗАЦИИ

*Я.В. Лецинская
г. Белгород, Россия*

На рубеже XX и XXI веков мировая экономика стала глобальной. Плотные торговые, инвестиционные и информационные потоки создают универсальное экономическое поле, а действующие в нем производственные корпорации и финансовые институты стирают национальные границы и устанавливают единые правила игры. Страны, отгородившиеся от глобальной экономики, отброшены на обочину мирового развития.

На современном этапе происходят глубокие изменения во всей системе международных отношений. Существенной их чертой становится глобализация.

Экономическая глобализация – тенденция к образованию всемирной инвестиционной среды и интеграция национальных рынков капиталов.

Согласие преобладающей точке зрения, ни одно действие, ни один процесс в обществе (экономическое, политическое, юридическое, социальное и т.д.) нельзя рассматривать ограниченно только как таковое. Взаимосвязь, взаимозависимость отдельных акций и процессов усиливаются, необходимы учет и оценка обратного эффекта, всех последствий как в близких, так и в более отдаленных сферах. Это означает, что коммерческая транзакция в области мирохозяйственных связей неизбежно затрагивает внутреннюю экономику, производство, социальные отношения, демографию, экологию, политику и т.п. При этом степень такого охвата различна, как не одинаков и обратный эффект. Из такого подхода вытекает, что простая и даже комплексная, но лишь экономическая оценка данной транзакции недостаточна. Необходим учет ее последствий хотя бы в названных сферах.

Глобализация и в узком смысле понятия – это не однозначный процесс. В мирохозяйственных связях, проявляется, в постепенном втягивании в эту сферу отдельных их видов: внешней торговли, движения капиталов, перемещения трудовых ресурсов и других факторов производства, производственного, научного, технико-технологического, инжинирингового и информационного сотрудничества.

Международная экономическая интеграция означает продвижение всех этих блоков, их более тесное переплетение в международных масштабах. В то же время интеграция приобретает основополагающее значение по отношению к другим сферам. Масштабное, устойчивое и постоянное международное деловое сотрудничество предопределяет заинтересованное, взаимовыгодное, открытое человеческое общение, усиливает необходимость преодоления национальной замкнутости и эгоизма. Создаются дополнительные предпосылки прозрачности государственных границ, особенно в части формально-бюрократических и фискальных процедур. Настоятельной потребностью становится формирование единого экономического, правового, информационного пространства для свободной и эффективной предпринимательской деятельности всех субъектов хозяйствования. Тем самым имеются все основания утверждать, что международная экономическая интеграция вполне вписывается в процесс глобализации, составляя его важное ядро.

Экономическое взаимодействие России и развивающихся стран полностью подчинено глобальным закономерностям, а по своему характеру и наполнению принципиально не отличается от отношений с наиболее развитыми мировыми центрами.

Будущее России напрямую зависит от того, насколько и как наша страна сможет принять участие в ключевом глобализационном процессе, ведущем к образованию единой планетарной цивилизации. Следует ожидать, что нынешний – четвертый – цикл поддержки продлится до 2015 – 2025 г.г. Это и есть тот критический срок, который отведен России для самоопределения и выбора ею пути развития.